



São Gabriel alcança 68,91% de crescimento na arrecadação de ISS

A continuidade nas ações estabelecidas no Planejamento Estratégico Tributário Municipal do exercício de 2016 foi crucial para que o Município continuasse seu crescimento na arrecadação do ISS. No comparativo do exercício de 2014 com o de 2016 o crescimento alcançou 68,91% com dados contabilizados em 31/12/2016. O Município já havia alcançado no exercício de 2015 um crescimento de

37,48% em relação a arrecadação de 2014, consolidando-se como maior crescimento percentual de arrecadação de ISS do Estado do Rio Grande do Sul. Em 2016, a continuidade das auditorias em ISS estabelecidas com base nos indicadores estratégicos de gestão tributária implantados corroborou para que o Município obtivesse novamente um crescimento de 23,95% na arrecadação de ISS Do Ano (nível contábil 1.1.1.3.05).

Dicas de Auditoria

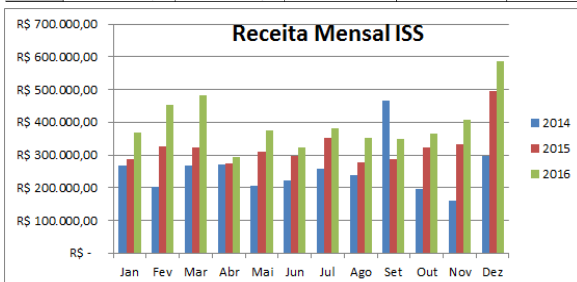


Valer-se do cruzamento de dados para ações efetivas de Auditoria Tributária no ISS é o melhor caminho para alcançar resultados de longo prazo. A gama de dados disponíveis em diversas fontes externas aos dados do próprio Município é de suma importância para a fixação da base de cálculo do contribuinte em processos administrativos fiscais.

Uma dica importante é a regulamentação por Decreto a nível municipal da Lei Complementar Federal nº 105/2001, que garante acesso pelos fiscos dos três entes federados aos dados bancários de qualquer contribuinte.

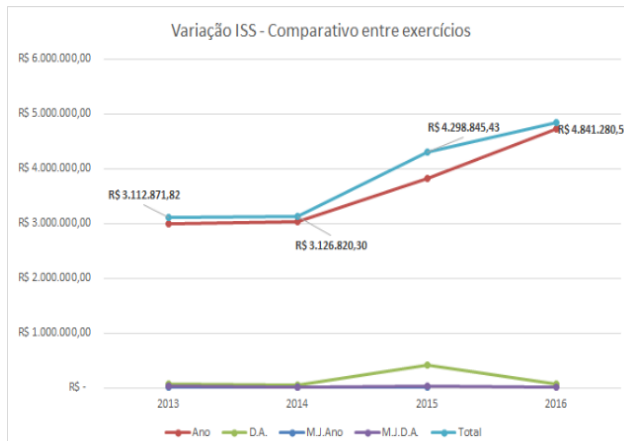
A movimentação bancária é uma excelente fonte de informações para arbitramento e fixação da base de cálculo na ausência de outros elementos.

Exercício	2013	2014	2015	2016	Dif.2014/2015 R\$	Dif.2014/2015%	Dif.2014/2016 R\$	%2014/2016
Ano	R\$ 2.999.785,04	R\$ 3.035.672,16	R\$ 3.815.029,74	R\$ 4.728.641,28	R\$ 815.244,70	27,18	R\$ 2.158.732,72	69,93
D.A.	R\$ 76.317,90	R\$ 61.408,20	R\$ 424.496,60	R\$ 76.668,16	R\$ 348.178,70	456,22	R\$ 7.320,09	36,20
M.J.Ano	R\$ 8.092,92	R\$ 13.649,62	R\$ 20.564,68	R\$ 9.328,81	R\$ 12.471,76	154,11	R\$ 2.083,96	-25,44
M.J.D.A.	R\$ 28.675,96	R\$ 16.090,32	R\$ 38.754,41	R\$ 26.642,25	R\$ 10.078,45	35,15	R\$ 388,31	80,63
Total	R\$ 3.112.871,82	R\$ 3.126.820,30	R\$ 4.298.845,43	R\$ 4.841.280,50	R\$ 1.172.025,13	37,48	R\$ 2.168.525,09	68,91



Os dados apresentados representam a receita arrecadada. Outros 6 milhões de reais apurados encontram-se em processo de cobrança.

Como resultado direto o Município teve a sua disposição nos cofres públicos um **acréscimo de R\$ 2.168.525,09.**



Marau apura R\$ 2 milhões em ISS

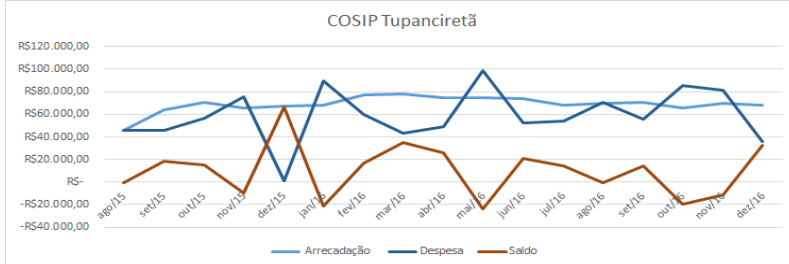
Tupanciretã equilibra arrecadação e despesa com iluminação pública

Após a implantação da cobrança da Contribuição para Custeio do Sistema de Iluminação Pública (COSIP), com a redação dada pelo Novo Código Tributário Municipal, o Município de Tupanciretã conseguiu equilibrar a receita e a despesa a título de Iluminação Pública no Município. Com a fatura de energia rigorosamente em dia e mesmo com aquisição de caminhão, lâmpadas, reatores e de equipe especializada para manutenção, o Município ainda conseguiu investir em melhorias na rede de iluminação pública.

O Município de Marau, através do setor de fiscalização, auditou os cartórios, registros e tabelionatos estabelecidos no Município utilizando-se de cruzamento de dados oriundos do “Justiça Aberta” do Conselho Nacional de Justiça, lavrando autos de infração que somados chegam a R\$ 2 milhões de reais.

Aliado a organização dos fluxos processuais, e a regulamentação do Processo Administrativo Fiscal, o cruzamento de dados efetuado foi fundamental para agilidade da apuração dos valores e garantiu a transparência da apuração da base de cálculo por fontes fidedignas e inquestionáveis.

	ago/15	set/15	out/15	nov/15	dez/15	jan/16	fev/16	mar/16	abr/16	mai/16	jun/16	jul/16	ago/16	set/16	out/16	nov/16	dez/16	Totais
Arrecadação	R\$45.424,79	R\$54.112,54	R\$70.975,23	R\$55.952,74	R\$ 67.482,12	R\$67.886,02	R\$76.994,57	R\$ 78.151,26	R\$ 74.777,73	R\$74.777,73	R\$78.790,21	R\$68.300,43	R\$70.029,64	R\$70.269,08	R\$65.783,50	R\$69.008,36	R\$68.247,34	R\$1.172.704,19
Despesa	R\$45.925,32	R\$45.925,32	R\$56.180,75	R\$75.794,66	R\$ 1.070,00	R\$68.388,95	R\$60.055,71	R\$48.390,08	R\$48.780,53	R\$68.692,25	R\$52.485,19	R\$54.078,39	R\$70.776,82	R\$55.700,97	R\$65.719,99	R\$61.222,73	R\$55.642,35	R\$1.000.748,51
Saldo	-R\$ 500,53	R\$18.187,22	R\$14.794,48	-R\$ 9.840,92	R\$ 66.409,92	-R\$11.382,93	R\$16.878,86	R\$34.761,18	R\$25.997,20	-R\$23.825,52	R\$26.305,02	R\$14.222,04	-R\$ 746,48	R\$14.568,11	-R\$18.936,49	-R\$11.414,37	R\$12.604,99	R\$ 171.955,68



Foram investidos mais R\$100 mil em 32 postes de iluminação e o Município ainda possui saldo de mais de R\$ 100 mil para continuidade em investimentos.



Você sabia que, o ISS nasceu no Alvará baixado pelo Príncipe Regente D. João VI em 20 de outubro de 1812, com o objetivo de permitir que o Erário pudesse cumprir suas obrigações como acionista principal do Banco do Brasil, e foi instituído como “imposto do banco”. Em 1836, passou a ser “imposto sobre lojas”, incidindo sobre todos os estabelecimentos. Já em 1860 ele passou a incidir sobre qualquer atividade lucrativa, passando a ter previsão constitucional em 1891 como competência estadual. Em 1934, a constituição reparte igualmente esse imposto entre Estados e Municípios. Somente em 1946 passou a ser exclusivamente Municipal e com a reforma tributária de 1965 passou a ser somente sobre serviços. Fonte: HARADA, Kiyoshi. - São Paulo: Atlas, 2008.

História da Tributação

A Eficax Consultancy tem como objetivos a atuação junto aos Municípios para contribuir com a Administração Municipal na realização de suas metas fiscais, trazer melhorias aos seus serviços referentes à tributação própria e viabilizar juridicamente uma melhor atuação da fiscalização e auditoria municipal na gestão tributária através da instituição do Planejamento Estratégico Tributário Municipal.



Eficax Consultancy

Rua Mário Dal Santo, 464, Centro, Soledade / RS

Telefone: (54)99161-6467

E-mail: contato@eficax.rs

www.eficax.rs